

# MONTAGEANLEITUNG ASSEMBLY INSTRUCTIONS

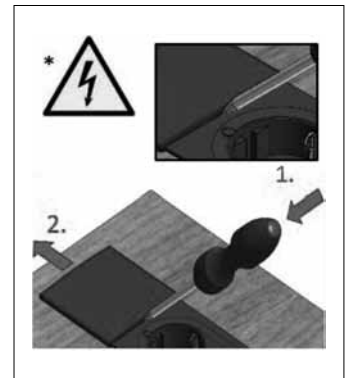
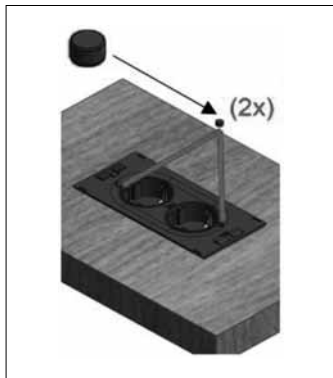
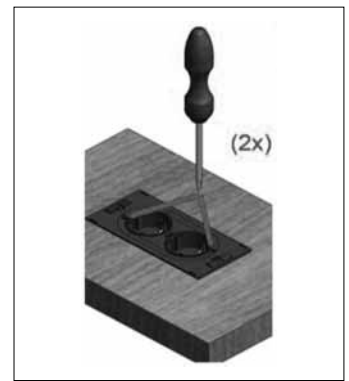
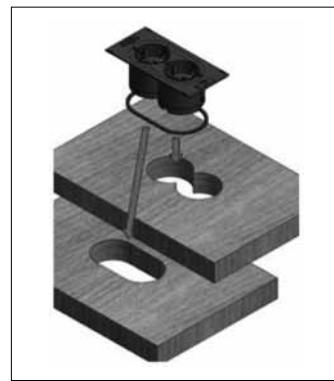
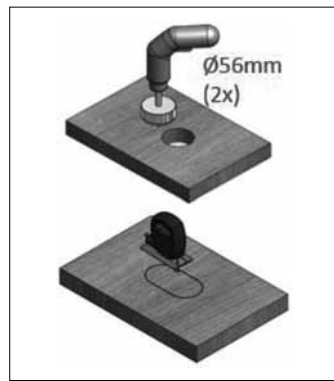
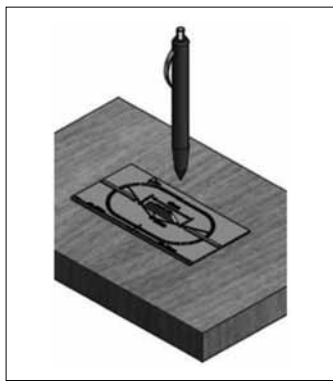
## Einbausteckdose EST-4 Installation socket EST-4

### Achtung:

Installationen im Hauptstromnetz dürfen nur von einer geschulten Elektrofachkraft vorgenommen werden!

### Important:

It is mandatory that any connection to the main electricity supply shall be made by a qualified electrician!



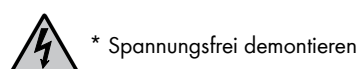
### Hinweis!

Installation, Anschluss und Inbetriebnahme nur durch Elektrofachkraft (nach IEC60050; IEV195-04-01) mit einschlägigen elektrotechnischen Kenntnissen und Erfahrungen!

Durch eine unsachgemäße Installation gefährden Sie:

- Ihr eigenes Leben
- Das Leben der Nutzer der elektrischen Anlage

Mit einer unsachgemäßen Installation riskieren Sie schwere Sachschäden, z.B. durch Brand. Es droht für Sie die persönliche Haftung bei Personen- und Sachschäden.



### Please note!

Installation, connection and commissioning must only be done by a qualified person (according to IEC60050; IEV195-04-01) with respective electrotechnical skills and experience!

Inappropriate installation leads to:

- danger to life
- danger to life of users of the electrical installation

With improper installation you risk heavy material damage e.g. through fire. In case of an improper installation, Würth can't be held liable in case of damage of persons and material assets.

